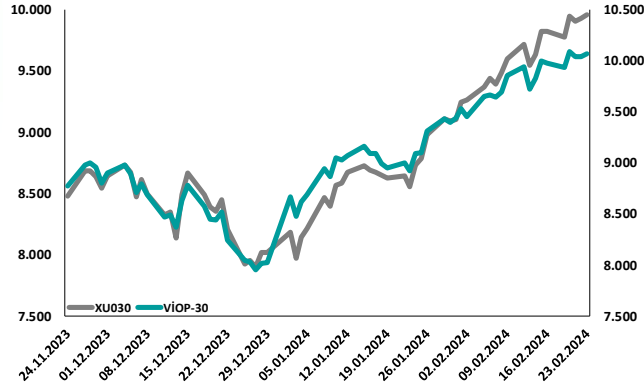
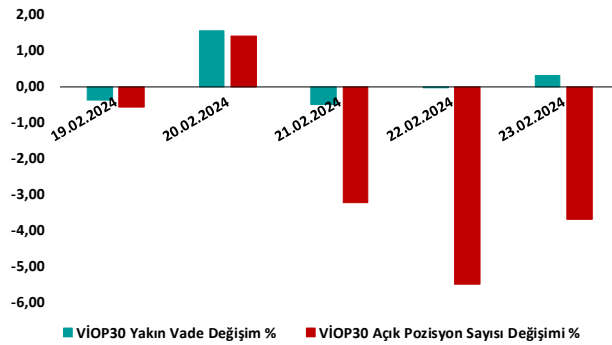



BİST30 ve VIOP30 Yakın Vade Performansı



VIOP30 Günlük Performans ve Açık Pozisyon Değişimi %



Yükseliş ve Düşüşün Devam Etmesi Beklenen Kontratlar* ile Son İşlem Günü Getirileri



Yasal Çekinceler

Burada yer alan bilgiler INVESTAZ Yatırım Menkul Değerler A.Ş. tarafından genel bilgilendirme amacı ile hazırlanmıştır. Yatırım bilgi, yorum ve tavsiyeleri yatırım danışmanlığı kapsamında değildir. Yatırım danışmanlığı hizmeti, SPK tarafından yetkilendirilmiş yetkili kuruluşlar tarafından kişilerin risk ve getiri tercihleri dikkate alınarak sözleşme imzalanmak suretiyle kişiye özel olarak sunulmaktadır. Burada yer alan yorum ve tavsiyeler ise genel nitelikte olup tavsiyede bulunanların kişisel görüşlerine dayanmaktadır. Herhangi bir yatırım aracının alım-satım önerisi ya da getiri vaadi olarak yorumlanmamalıdır. Bu görüşler mali durumunuz ile risk ve getiri tercihlerinize uygun olmayabilir. Bu nedenle, sadece burada yer alan bilgilere dayanarak yatırım kararı verilmesi beklentilerinize uygun sonuçlar doğurmayabilir. Tüm veriler, INVESTAZ Yatırım Menkul Değerler A.Ş tarafından güvenilir olduğuna inanılan kaynaklardan alınmıştır. Burada yer alan fiyatlar, veriler ve bilgilerin tam ve doğru olduğu garanti edilemez; içerik, haber verilmeksizin değiştirilebilir. Bu kaynakların kullanılması nedeni ile ortaya çıkabilecek hatalardan veya zararlılardan kurum çalışanları ile INVESTAZ Yatırım Menkul Değerler A.Ş. Sorumlu değildir.

Hacmi En Çok Artan Pay Vadeli Kontratları

1	2	3
F_ISCTR0224	F_EKGYO0224	F_AKBNK0224
28,96	11,73	43,13
▼ -0,52%	▲ 2,89%	▲ 0,68%
2.037 milyon TL	1.820 milyon TL	1.581 milyon TL
4	5	6
F_EREGLO224	F_THYAO0224	F_YKBNK0224
46,98	288,10	24,35
▼ -3,41%	▲ 0,38%	▲ 1,21%
1.548 milyon TL	1.406 milyon TL	1.136 milyon TL

Son İşlem Gününde En Çok Yükselen ve En Çok Düşen Kontratlar

Değişim	Kontrat	Hacim (TL)
4,67%	F_TOASO0324	77.876.978
3,75%	F_TOASO0224	448.294.807
2,99%	F_OYAKC0224	525.322.613
2,96%	F_EKGYO0324	508.198.349
2,89%	F_EKGYO0224	1.819.960.239
-3,41%	F_EREGLO224	1.548.023.654
-3,41%	F_TSKB0224	189.366.436
-3,40%	F_TSKB0324	38.099.021
-3,24%	F_EREGLO324	278.285.589
-3,05%	F_SASA0224	390.049.060

XU030
Yakın Vade
10.070,25
▲ 0,30%

USDTRY
Yakın Vade
31,2107
▲ 0,06%

EURTRY Yakın
Vade
33,7655
▲ 0,07%

EURUSD Yakın
Vade
1,0826
▲ 0,13%

XAUUSD Yakın
Vade
2.039
▲ 0,60%

XAGUSD Yakın
Vade
23,00
▲ 0,74%

Endeks Vadeli Sözleşmeler	Kapanış	Günlük Değişim %	Haftalık Değişim %	Yüksek	Düşük	İşlem Miktarı	İşlem Hacmi (milyon TL)	Açık Pozisyon Sayısı	Açık Pozisyon Değişimi %	Vade Tarihi	Vadeye Kalan Gün	Trend Yönü Beklentisi*
F_XU0300224	10.070	0,30	0,96	10.080	9.928	75.629	15.706	262.881	-3,70	29.02.2024	3	—
F_XLBNK0224	9.380	0,43	1,69	9.380	9.171	437	104	503	-46,66	29.02.2024	3	—

Döviz Vadeli Sözleşmeler	Kapanış	Günlük Değişim %	Haftalık Değişim %	Yüksek	Düşük	İşlem Miktarı	İşlem Hacmi (milyon TL)	Açık Pozisyon Sayısı	Açık Pozisyon Değişimi %	Vade Tarihi	Vadeye Kalan Gün	Trend Yönü Beklentisi*
F_USDTRY0224	31,2107	0,06	0,26	31,2249	31,1771	6.908	4.131	547.873	-17,37	29.02.2024	3	—
F_EURTRY0224	33,7655	0,07	0,80	33,8201	33,7295	47	17	5.142	-1,34	29.02.2024	3	—
F_EURUSD0224	1,0826	0,13	0,49	1,0841	1,0807	360	520	23.567	-30,06	29.02.2024	3	—
F_GBPUUSD0224	1,2698	0,59	0,93	1,2698	1,2662	3	0	75	-3,85	29.02.2024	3	—

Kıymetli Maden Vadeli Sözleşmeler	Kapanış	Günlük Değişim %	Haftalık Değişim %	Yüksek	Düşük	İşlem Miktarı	İşlem Hacmi (milyon TL)	Açık Pozisyon Sayısı	Açık Pozisyon Değişimi %	Vade Tarihi	Vadeye Kalan Gün	Trend Yönü Beklentisi*
F_XAUTRYM0224	2.037	0,51	1,51	2.038	2.023	2.823	283	820.921	-6,61	29.02.2024	3	—
F_XAUUSD0224	2.039	0,60	1,20	2.042	2.018	2.308	1.009	35.951	-12,13	29.02.2024	3	—
F_XAGUSD0224	23,00	0,74	-1,92	23,01	22,61	4.785	360	207.713	1,33	29.02.2024	3	▲

*Yukarı yönlü trend beklentisi için son işlem gününde fiyat ve açık pozisyon yüzde değişimleri pozitif olan kontratlar baz alınırken; aşağı yönlü trend beklentileri için son işlem gününde fiyatın negatif yüzde değişmeye karşılık, yine son işlem günündeki açık pozisyonundaki pozitif yüzde değişime durumu dikkate alınmıştır. Belirtilen bu iki durum haricindeki fiyat ve açık pozisyon değişimleri için ise yatay/nötr işareti kullanılmıştır.

Yasal Çekinceler

Burada yer alan bilgiler INVESTAZ Yatırım Menkul Değerler A.Ş. tarafından genel bilgilendirme amacı ile hazırlanmıştır. Yatırım bilgi, yorum ve tavsiyeleri yatırım danışmanlığı kapsamında değildir. Yatırım danışmanlığı hizmeti, SPK tarafından yetkilendirilmiş yetkili kuruluşlar tarafından kişilerin risk ve getiri tercihleri dikkate alınarak sözleşme imzalanmak suretiyle kişiye özel olarak sunulmaktadır. Burada yer alan yorum ve tavsiyeler ise genel nitelikte olup tavsiyede bulunanların kişisel görüşlerine dayanmaktadır. Herhangi bir yatırım aracının alım-satım önerisi ya da getiri vaadi olarak yorumlanmamalıdır. Bu görüşler mali durumunuz ile risk ve getiri tercihlerinize uygun olmayabilir. Bu nedenle, sadece burada yer alan bilgilere dayanarak yatırım kararı verilmesi beklentilerinize uygun sonuçlar doğurmayabilir. Tüm veriler, INVESTAZ Yatırım Menkul Değerler A.Ş tarafından güvenilir olduğuna inanılan kaynaklardan alınmıştır. Burada yer alan fiyatlar, veriler ve bilgilerin tam ve doğru olduğu garanti edilemez; içerik, haber verilmeksizin değiştirilebilir. Bu kaynakların kullanılması nedeni ile ortaya çıkabilecek hatalardan veya zararlardan kurum çalışanları ile INVESTAZ Yatırım Menkul Değerler A.Ş. Sorumlu değildir.

Pay Vadeli Sözleşmeler	Kapanış	Günlük Değişim %	Haftalık Değişim %	Yüksek	Düşük	İşlem Miktarı	İşlem Hacmi (milyon TL)	Açık Pozisyon Sayısı	Açık Pozisyon Değişimi %	Vade Tarihi	Vadeye Kalan Gün	Trend Yönü Beklentisi*
F_AEFES0224	154,63	-1,41	-4,17	157,83	153,60	1.728	62	8.591	-10,39	29.02.2024	3	—
F_AKBNK0224	43,10	0,44	2,25	43,38	42,22	25.652	1.581	324.009	-2,42	29.02.2024	3	—
F_AKSEN0224	38,97	0,21	-4,72	39,74	38,73	4.535	93	23.539	-3,24	29.02.2024	3	—
F_ALARK0224	137,85	0,53	15,84	139,63	134,47	15.751	440	31.670	-5,16	29.02.2024	3	—
F_ARCLK0224	161,96	0,53	1,55	163,47	158,59	5.305	173	15.802	-2,05	29.02.2024	3	—
F_ASELS0224	63,80	1,59	7,79	64,82	61,69	36.212	907	87.471	-16,44	29.02.2024	3	—
F_ASTOR0224	125,55	0,82	2,07	129,12	124,35	21.041	477	30.531	-4,84	29.02.2024	3	—
F_BIMAS0224	399,90	0,67	0,48	399,90	393,65	5.217	298	19.182	-1,29	29.02.2024	3	—
F_CIMSA0224	38,21	-0,73	-1,82	38,96	37,94	2.971	57	25.552	9,04	29.02.2024	3	▼
F_DOAS0224	276,63	0,14	-0,28	282,05	273,92	1.096	58	1.943	-4,52	29.02.2024	3	—
F_DOHOL0224	14,21	-0,07	2,38	14,29	14,03	5.207	214	329.328	-4,63	29.02.2024	3	—
F_ECILC0224	54,04	0,78	-5,24	54,37	53,05	2.173	46	12.546	1,42	29.02.2024	3	▲
F_EKGYO0224	11,73	2,80	9,01	12,12	11,37	19.913	1.820	1.267.975	-5,99	29.02.2024	3	—
F_ENJSA0224	63,49	2,92	3,57	64,64	61,50	8.660	209	33.172	-13,21	29.02.2024	3	—
F_ENKAI0224	41,26	2,94	0,81	41,45	40,10	8.740	224	70.160	-7,39	29.02.2024	3	—
F_EREGL0224	46,95	-3,51	-5,80	48,52	46,92	23.789	1.548	450.359	0,18	29.02.2024	3	▼
F_FROTO0224	1.024,88	-0,51	4,92	1.052,53	1.018,33	4.719	624	3.780	-5,45	29.02.2024	3	—
F_GARAN0224	66,70	0,08	-0,63	67,20	65,93	24.725	999	122.425	-13,07	29.02.2024	3	—
F_GUBRF0224	195,00	-1,43	-3,87	199,50	190,43	6.091	255	13.221	-11,16	29.02.2024	3	—
F_HALKB0224	15,70	1,42	5,94	15,83	15,26	9.395	380	264.669	-1,27	29.02.2024	3	—
F_HEKTS0224	20,12	-2,47	-6,16	20,90	19,92	9.226	89	229.757	-1,33	29.02.2024	3	—
F_ISCTR0224	28,94	-0,82	2,30	29,43	28,36	22.879	2.037	485.459	-14,80	29.02.2024	3	—
F_ISGYO0224	19,17	0,52	0,16	19,57	18,81	6.796	124	64.576	-15,33	29.02.2024	3	—
F_KARSN0224	10,35	-1,80	-2,36	10,62	10,23	2.500	40	36.559	-10,34	29.02.2024	3	—
F_KCHOL0224	176,90	0,00	1,84	178,05	175,84	9.214	439	71.167	-6,85	29.02.2024	3	—

*Yukarı yönlü trend beklentisi için son işlem gününde fiyat ve açık pozisyon yüzde değişimleri pozitif olan kontratlar baz alınırken; aşağı yönlü trend beklentileri için son işlem gününde fiyattaki negatif yüzde değişmeye karşılık, yine son işlem günündeki açık pozisyonundaki pozitif yüzde değişme durumu dikkate alınmıştır. Belirtilen bu iki durum haricindeki fiyat ve açık pozisyon değişimleri için ise yatay/nötr işareti kullanılmıştır.

Yasal Çekinceler

Burada yer alan bilgiler INVESTAZ Yatırım Menkul Değerler A.Ş. tarafından genel bilgilendirme amacı ile hazırlanmıştır. Yatırım bilgi, yorum ve tavsiyeleri yatırım danışmanlığı kapsamında değildir. Yatırım danışmanlığı hizmeti, SPK tarafından yetkilendirilmiş yetkili kuruluşlar tarafından kişilerin risk ve getiri tercihleri dikkate alınarak sözleşme imzalanmak suretiyle kişiye özel olarak sunulmaktadır. Burada yer alan yorum ve tavsiyeler ise genel nitelikte olup tavsiyede bulunanların kişisel görüşlerine dayanmaktadır. Herhangi bir yatırım aracının alım-satım önerisi ya da getiri vaadi olarak yorumlanmamalıdır. Bu görüşler mali durumunuz ile risk ve getiri tercihlerinize uygun olmayabilir. Bu nedenle, sadece burada yer alan bilgilere dayanarak yatırım kararı verilmesi beklentilerinize uygun sonuçlar doğurmayabilir. Tüm veriler, INVESTAZ Yatırım Menkul Değerler A.Ş tarafından güvenilir olduğuna inanılan kaynaklardan alınmıştır. Burada yer alan fiyatlar, veriler ve bilgilerin tam ve doğru olduğu garanti edilemez; içerik, haber verilmeksizin değiştirilebilir. Bu kaynakların kullanılması nedeni ile ortaya çıkabilecek hatalardan veya zararlılardan kurum çalışanları ile INVESTAZ Yatırım Menkul Değerler A.Ş. Sorumlu değildir.

Pay Vadeli Sözleşmeler	Kapanış	Günlük Değişim %	Haftalık Değişim %	Yüksek	Düşük	İşlem Miktarı	İşlem Hacmi (milyon TL)	Açık Pozisyon Sayısı	Açık Pozisyon Değişimi %	Vade Tarihi	Vadeye Kalan Gün	Trend Yönü Beklentisi*
F_KONTR0224	300,50	-0,05	12,64	308,67	295,74	9.288	410	8.476	-3,16	29.02.2024	3	—
F_KOZAA0224	51,71	-1,35	-3,40	52,86	51,51	5.786	130	50.358	-8,04	29.02.2024	3	—
F_KOZAL0224	23,41	-2,54	-3,18	24,14	23,33	10.930	282	335.884	-3,41	29.02.2024	3	—
F_KRDMD0224	28,98	-1,36	-2,91	29,50	28,68	8.767	401	205.073	-1,18	29.02.2024	3	—
F_MGROS0224	480,06	0,09	4,61	482,84	473,28	1.633	125	4.463	-10,76	29.02.2024	3	—
F_ODAS0224	10,63	1,63	4,63	11,14	10,44	13.574	684	435.000	-6,67	29.02.2024	3	—
F_OYAKC0224	74,34	3,06	9,32	74,47	71,56	17.654	525	48.099	1,07	29.02.2024	3	▲
F_PETKM0224	25,63	0,08	3,01	26,21	25,45	12.079	746	466.401	-5,61	29.02.2024	3	—
F_PGSUS0224	860,00	1,54	0,61	865,40	843,95	5.815	698	9.228	-6,60	29.02.2024	3	—
F_SAHOL0224	82,88	1,69	2,09	83,76	80,70	18.754	789	99.498	-6,70	29.02.2024	3	—
F_SASAO224	40,43	-3,09	-10,45	41,99	40,34	11.714	390	135.195	-6,40	29.02.2024	3	—
F_SISE0224	52,96	-0,08	-1,60	53,46	52,44	15.932	489	140.323	-4,75	29.02.2024	3	—
F_SKBNK0224	5,01	-0,99	-2,53	5,09	4,92	2.168	54	146.410	6,38	29.02.2024	3	▼
F_SOKM0224	70,88	0,61	-4,51	71,31	70,01	2.687	87	40.470	-7,19	29.02.2024	3	—
F_TAVHL0224	167,74	-2,00	-0,66	170,71	166,05	6.465	228	23.846	-1,75	29.02.2024	3	—
F_TCELL0224	68,89	2,90	-0,88	69,07	66,98	15.598	664	228.422	-4,35	29.02.2024	3	—
F_THYAO0224	288,40	0,30	0,55	290,22	284,00	20.284	1.406	87.010	-3,46	29.02.2024	3	—
F_TKFEN0224	47,22	-0,99	-0,78	47,80	46,56	4.512	67	31.708	-8,83	29.02.2024	3	—
F_TOASO0224	277,67	3,98	5,98	279,41	265,76	10.752	448	24.296	-0,17	29.02.2024	3	—
F_TSKB0224	8,21	-3,75	-8,68	8,60	8,13	4.882	189	211.374	-0,27	29.02.2024	3	—
F_TTKOM0224	33,45	1,95	1,98	33,68	32,82	10.920	446	181.294	0,74	29.02.2024	3	▲
F_TUPRS0224	165,52	0,07	-2,52	167,98	164,66	14.174	626	46.275	-6,91	29.02.2024	3	—
F_VAKBN0224	15,51	2,51	3,88	15,56	15,02	9.041	450	273.174	-9,81	29.02.2024	3	—
F_VESTL0224	93,00	-2,09	15,53	95,80	90,45	20.952	721	43.811	-10,58	29.02.2024	3	—
F_YKBNK0224	24,33	1,16	0,37	24,46	23,75	14.203	1.136	652.995	-2,15	29.02.2024	3	—

*Yukarı yönlü trend beklentisi için son işlem gününde fiyat ve açık pozisyon yüzde değişimleri pozitif olan kontratlar baz alınırken; aşağı yönlü trend beklentileri için son işlem gününde fiyattaki negatif yüzde değişmeye karşılık, yine son işlem günündeki açık pozisyonundaki pozitif yüzde değişme durumu dikkate alınmıştır. Belirtilen bu iki durum haricindeki fiyat ve açık pozisyon değişimleri için ise yatay/nötr işareti kullanılmıştır.

Yasal Çekinceler

Burada yer alan bilgiler INVESTAZ Yatırım Menkul Değerler A.Ş. tarafından genel bilgilendirme amacı ile hazırlanmıştır. Yatırım bilgi, yorum ve tavsiyeleri yatırım danışmanlığı kapsamında değildir. Yatırım danışmanlığı hizmeti, SPK tarafından yetkilendirilmiş yetkili kuruluşlar tarafından kişilerin risk ve getiri tercihleri dikkate alınarak sözleşme imzalanmak suretiyle kişiye özel olarak sunulmaktadır. Burada yer alan yorum ve tavsiyeler ise genel nitelikte olup tavsiyede bulunanların kişisel görüşlerine dayanmaktadır. Herhangi bir yatırım aracının alım-satım önerisi ya da getiri vaadi olarak yorumlanmamalıdır. Bu görüşler mali durumunuz ile risk ve getiri tercihlerinize uygun olmayabilir. Bu nedenle, sadece burada yer alan bilgilere dayanarak yatırım kararı verilmesi beklentilerinize uygun sonuçlar doğurmayabilir. Tüm veriler, INVESTAZ Yatırım Menkul Değerler A.Ş tarafından güvenilir olduğuna inanılan kaynaklardan alınmıştır. Burada yer alan fiyatlar, veriler ve bilgilerin tam ve doğru olduğu garanti edilemez; içerik, haber verilmeksizin değiştirilebilir. Bu kaynakların kullanılması nedeni ile ortaya çıkabilecek hatalardan veya zararlılardan kurum çalışanları ile INVESTAZ Yatırım Menkul Değerler A.Ş. Sorumlu değildir.

- InvestAZ Yatırım'da hisse hesabınız var ise VİOP hesabı açmak için telefon ile talimat vermeniz yeterli.
- InvestAZ Yatırım e-Şubeden VİOP ve Hisse hesaplarınız arasında kolaylıkla bakiye aktarabilirsiniz.
- VİOP kontrat işlemi yaptığınızda gün sonunda tüm bakiyeniz nemalanır.
- Nakit teminat tamamlama saati 11:00'dır.
- Viop hesabınızdan cari hesabınıza teminat çekme son saat 15:30'dur.
- Teminat yatırma son saat 19:00'dır.
- Saat 15:40'dan sonra gelen teminatlar ertesi gün nemalandırılır.
- VİOP konusunda detaylı eğitim taleplerinizi egitim@investaz.com.tr adresine yazabilirsiniz.
- Risk üstlenmeden sanal/deneme hesap açmak için genelmudurluksatis@investaz.com.tr adresine talebinizi yazabilirsiniz.

MARGİN CALL SAATİ KURUMUMUZDA 14:30 OLARAK UYGULANMAKTADIR.

HESAP AÇMAK İÇİN TIKLAYINIZ

InvestAZ Yatırım Menkul Değerler

Adres: Büyükdere Caddesi, Özsezen İş Merkezi,C Blok No:126 Esentepe, Şişli

Kaynaklar : INVESTAZ Yatırım Araştırma, Matriks ve Finnet Raporu

Hazırlayan Birim: InvestAZ Yatırım Araştırma ve Strateji Departmanı

Web Adresi : www.investaz.com.tr

Mail: arastirma@investaz.com.tr

Tel: 90 (212) 238 88 88

Yasal Çekinceler

Burada yer alan bilgiler INVESTAZ Yatırım Menkul Değerler A.Ş. tarafından genel bilgilendirme amacı ile hazırlanmıştır. Yatırım bilgi, yorum ve tavsiyeleri yatırım danışmanlığı kapsamında değildir. Yatırım danışmanlığı hizmeti, SPK tarafından yetkilendirilmiş yetkili kuruluşlar tarafından kişilerin risk ve getiri tercihleri dikkate alınarak sözleşme imzalanmak suretiyle kişiye özel olarak sunulmaktadır. Burada yer alan yorum ve tavsiyeler ise genel nitelikte olup tavsiyede bulunanların kişisel görüşlerine dayanmaktadır. Herhangi bir yatırım aracının alım-satım önerisi ya da getiri vaadi olarak yorumlanmamalıdır. Bu görüşler mali durumunuz ile risk ve getiri tercihlerinize uygun olmayabilir. Bu nedenle, sadece burada yer alan bilgilere dayanarak yatırım kararı verilmesi beklentilerinize uygun sonuçlar doğurmayabilir. Tüm veriler, INVESTAZ Yatırım Menkul Değerler A.Ş tarafından güvenilir olduğuna inanılan kaynaklardan alınmıştır. Burada yer alan fiyatlar, veriler ve bilgilerin tam ve doğru olduğu garanti edilemez; içerik, haber verilmeksizin değiştirilebilir. Bu kaynakların kullanılması nedeni ile ortaya çıkabilecek hatalardan veya zararlardan kurum çalışanları ile INVESTAZ Yatırım Menkul Değerler A.Ş. Sorumlu değildir.